



Weber, M./ Kreisel, V Praxisbuch Laserakupunktur



zum Bestellen [hier](#) klicken

by naturmed Fachbuchvertrieb

Aidenbachstr. 78, 81379 München

Tel.: + 49 89 7499-156, Fax: + 49 89 7499-157

Email: info@naturmed.de, Web: <http://www.naturmed.de>

MICHAEL WEBER • VOLKMAR KREISEL

PRAXISBUCH

LASERAKUPUNKTUR

ERFOLGREICHE THERAPIEKONZEPTE



INKLUSIVE
LASER-NEEDLE
THERAPIE

FÜCHTENBUSCH

Die **Laserakupunktur** integriert den Jahrtausende alten Erfahrungsschatz der traditionellen chinesischen Medizin und moderne High-Tech-Phototherapie zu einem der spannendsten modernen medizinischen Verfahren. Low-Level-Laser eröffnen einen einfachen Zugang zu drei komplexen therapeutischen Ansätzen, deren Wirkweisen sich wechselseitig potenzieren.

- Die **Laserakupunktur** arbeitet nach den Regulationsmechanismen der traditionellen chinesischen Medizin
- Die **Laser-Photo-Stimulation** stärkt körpereigene Prozesse auf subzellulärer Ebene
- Die **Resonanztherapie** mit Hilfe von Laserlicht setzt Informationsfrequenzen zur Therapieförderung ein

Ob Monotherapie nach den Prinzipien der traditionellen chinesischen Medizin oder Kombinationstherapie: Dieses Praxisbuch ermöglicht einen direkten Einstieg in alle Therapieverfahren mit Laserpen, Laser-Needle oder Laserdusche und eine schnelle Orientierung über die wichtigsten Techniken für den Praxisalltag:

- Dosiskompass
- Lasertherapie und -diagnose am Ohr
- Laservermittelte Punktlokalisierung
- Wahl und Einsatz von Resonanzfrequenzen
- Spezialtechniken für TCM-Laser
- Empfehlenswerte Begleitmaßnahmen

Im Praxisteil werden 100 erfolgreiche Therapiekonzepte aus 10 verschiedenen Fachbereichen ausführlich dokumentiert und die verschiedenen Wirkansätze diskutiert. Das Doppelseitenprinzip (linke Seite: Therapieanleitung, rechte Seite: Akupunkturgrafiken) und der ausführliche Kartenteil ermöglichen dem Anwender eine unkomplizierte Umsetzung.

Die Autoren sind Pioniere der Laserakupunktur und Lasertherapie, die diese Methoden seit vielen Jahren erfolgreich in ihrer Praxis anwenden. Sie haben die Erkenntnisse der traditionellen chinesischen Medizin und der Biophysik bei der Low-Level-Lasertherapie verknüpft und geben in diesem Buch ihre Erfahrung in kompakter Form weiter.

978-3-00-037469-2



9 783000 374692

FÜCHTENBUSCH

➔	Vorwort	7
➔	High-Tech-Akupunktur mit Laserlicht	9
	1.1 Eine exquisite Lichttherapie	10
	1.2 Biostimulation	14
	1.2.1 Licht kann heilen.....	14
	1.2.2 Primäre Stimulationseffekte	15
	1.2.3 Sekundäre Stimulationseffekte	16
	1.2.4 Gibt es die optimale Stimulation?	20
	1.3 Laserakupunktur	25
	1.3.1 High-Tech und Tradition.....	25
	1.3.2 Laser-Ohrakupunktur	29
	1.3.2.1 <i>Entwicklung der Ohrakupunktur</i>	29
	1.3.2.2 <i>Das Ohrsomatotop</i>	32
	1.3.3 Gibt es die optimale Dosis?	33
	1.4 Resonanztherapie	35
	1.4.1 Was ist Resonanztherapie?	35
	1.4.2 Erklärungsmodelle.....	37
	1.4.3 Laserfrequenzen und ihre Entdecker	38
	1.4.4 Resonanztherapie am Ohr	40
	1.5 Weitere Methoden und Synergismen	42
	1.5.1 Ergänzende Akupunkturmethoden	42
	1.5.2 Besondere Anwendungsformen.....	42
	1.5.3 Synergismen	44
	1.6 Laser-Typen	46
	1.6.1 Lasertypen nach der Wellenlänge.....	46
	1.6.2 Lasertypen nach der Signalform.....	46
	1.6.3 Lasertypen nach Anwendungsform	49
	1.6.4 Laserklassen.....	54
➔	Praxiskompass	57
	2.1 Punktlokalisierung	58
	2.2 Frequenzwahl	60
	2.3 Dosiskompass	63
	2.3.1 Laserakupunktur: Dosis und Behandlungszeit bei Laserpen und Laser-Needle	63
	2.3.2 Flächentherapie: Dosis und Behandlungszeit bei Laserdusche und Dermaspot.....	68
	2.4 Wichtige Hinweise zu den Therapieplänen	69
	2.5 Kontraindikationen und Nebenwirkungen	71
➔	Therapiepläne	73
	Orthopädie	
	Achillodynie	74
	Arthritis, idiopathische juvenile	76
	Arthritis, rheumatoide (Chronische Polyarthritis).....	78
	Arthritis urica (Gichtarthritis)	80
	Aseptische Knochennekrose (Aseptische Osteonekrose).....	82
	Bakerzyste (Poplitealzyste).....	84
	Bandscheibenvorfall (Discusprolaps)	86
	Bursitis	88
	Chondropathia patellae	90

Coxarthrose (Hüftgelenksarthrose)	92
CRPS (Komplexes regionales Schmerzsyndrom, Morbus Sudeck, Reflexdystrophie).....	94
Epicondylitis humeri (Tennis-Ellenbogen, Golfer-Ellenbogen)	96
Exostose (Überbein).....	98
Fersensporn (Kalkaneussporn)	100
Fibromyalgie.....	102
Gonarthrose (Kniegelenksarthrose).....	104
Hallux valgus (Schiefezehe).....	106
HWS-Syndrom.....	108
Iliosakralgelenkblockade (ISG-Blockade).....	110
Kapsel-Band-Verletzung.....	112
Lumboischialgie (Ischiassyndrom, Nervenwurzelreizung)	114
Lymphödem, postoperatives.....	116
Metatarsalgie	118
Muskelfaserriss (Traumatische Myopathie).....	120
Myofasziales Schmerzsyndrom MSS	122
Schulter-Arm-Syndrom.....	124
Spinalkanalstenose (Wirbelkanalverengung)	126
Wundheilungsstörung.....	128

Neurologie

Carpaltunnelsyndrom CTS (Medianuskompressionssyndrom).....	130
Cephalgien	132
Facialisparese.....	134
Migräne	136
Multiple Sklerose MS (Encephalomyelitis disseminata ED)	138
Paresen (Inkomplette Lähmungen).....	140
Parkinson-Syndrom (Morbus Parkinson).....	142
Phantomschmerz.....	144
Polyneuropathie	146
Restless Legs Syndrom RLS (Syndrom der unruhigen Beine).....	148
Transitorische ischämische Attacke TIA – Apoplex	150

Psychosomatische Erkrankungen

Anorexia nervosa (Magersucht).....	152
Burnout-Syndrom	154
Depression.....	156
Jet lag – Dysrhythmie.....	158
Konzentrationsstörungen.....	160
Reisekrankheit (Kinetose).....	162
Schlafstörungen	164
Suchterkrankungen – Alkoholabusus	166
Suchterkrankungen – Nikotinabusus	168

HNO

Otitis media (Mittelohrentzündung)	170
Parotitis (Entzündung der Ohrspeicheldrüse)	172
Sinusitis acuta (Akute Nasennebenhöhlenentzündung)	174
Sinusitis chronica (Chronische Nasennebenhöhlenentzündung).....	176
Tinnitus	178
Tonsillitis (Angina tonsillaris / Mandelentzündung)	180

Innere Medizin

Allergische Erkrankungen – Basisschema Laserdesensibilisierung	182
Allergische Erkrankungen – Allergisches Exanthem	184
Allergische Erkrankungen – Heuschnupfen	186
Allergische Erkrankungen – Nahrungsmittelallergien.....	188
Angiopathien – Chronisch venöse Insuffizienz CVI.....	190

Angiopathien – Hämorrhoiden.....	192
Angiopathien – Morbus Raynaud	194
Angiopathien – Thrombophlebitis	196
Gastrointestinale Erkrankungen – Colitis ulcerosa.....	198
Gastrointestinale Erkrankungen – Gastritis.....	200
Gastrointestinale Erkrankungen – Hepatitis.....	202
Gastrointestinale Erkrankungen – Morbus Crohn	204
Lungenerkrankungen – Asthma bronchiale.....	206
Lungenerkrankungen – Bronchitis, akute	208
Lungenerkrankungen – Bronchitis, chronische.....	210
Lungenerkrankungen – COPD (Chronic Obstructive Pulmonary Disease).....	212
Stoffwechselerkrankungen – Diabetes mellitus	214
Dermatologie	
Akne vulgaris (Akne simplex)	216
Atopisches Ekzem / Neurodermitis.....	218
Hyperhidrose.....	220
Psoriasis (Schuppenflechte).....	222
Seborrhoisches Ekzem.....	224
Pädiatrie	
Adenoide (Adenoide Vegetationen, Polypen, Gaumenmandel).....	226
Attention Deficit Hyperactivity Syndrome ADHS	228
Attention Deficit Syndrome ADS	230
Bauchschmerzen, funktionelle	232
Bronchitis, chronische	234
Dreimonatskoliken (Regulationsstörung – Schreibaby).....	236
Enuresis nocturna (Bettnässen).....	238
Keuchhusten (Pertussis)	240
Serotympanon (Paukenerguss, Tubenkatarrh)	242
Übergewicht (Adipositas).....	244
Untergewicht (Gedeihstörungen)	246
Zerebralparese (Infantile Zerebralparese, Cerebral Palsy).....	248
Gynäkologie	
Mastitis (Brustdrüsenentzündung)	250
Prämenstruelles Syndrom PMS.....	252
Schwangerschaftserbrechen (Hyperemesis gravidarum)	254
Zahnheilkunde	
Stomatitis (Mundfäule) / Gingivitis / Aphten	256
Zahnextraktion	258
Zahnfleischblutungen	260
Zahnschmerzen.....	262
Augenheilkunde	
Altersbedingte Makuladegeneration AMD	264
Chorioretinopathia centralis serosa (Retinitis centralis serosa).....	266
Glaukom (Grüner Star).....	268
Konjunktivitis.....	270
Retinopathia pigmentosa (Retinitis pigmentosa).....	272
Trockene Augen (Sicca-Syndrom)	274
Anhang	277
Karten	
Meridianverläufe Körper – Ansicht von vorne.....	278
Meridianverläufe Körper – Ansicht von hinten	279
Meridianverläufe Körper – Seitenansicht.....	280

Meridianverläufe – Kopfansichten	281
Übersicht der Ex-Punkte	282
YNSA – Punkte und Zonen	283
Acunova-Punkte	284
Im Buch verwendete Ohrpunkte	285
Reflexzonen am Ohr	286
Tafel der französischen Ohrakupunktur	287
Tafel der chinesischen Ohrakupunktur	288
Resonanzfrequenzen	
Frequenzen nach Nogier.....	290
Liste der Resonanzfrequenzen	291
Nogier Frequenzen	291
Bahr Frequenzen	291
<i>Frequenzen nach Bahr 1 bis 7.....</i>	291
<i>Frequenzen für den Bewegungsapparat nach Bahr</i>	291
<i>Frequenzen der außerordentlichen Meridiane nach Bahr</i>	292
<i>Spezielle Frequenzen nach Bahr</i>	292
<i>Chakra-Frequenzen</i>	292
Reininger Frequenzen.....	293
<i>Meridianfrequenzen nach Reininger.....</i>	293
<i>Frequenzen nach Reininger R I bis III.....</i>	293
<i>Anti-Frequenzen nach Reininger</i>	293
<i>Frequenzen der Wandlungsphasen nach Reininger</i>	294
Weitere Frequenzen	294
<i>Insulinfrequenz nach Wirz-Ridolfi</i>	294
<i>Frequenzen nach Elias</i>	294
„Einsteiger“-Frequenzen	295
Laser-Praxis-Check.....	296
Legende und Abkürzungen	298
Literaturverweise.....	299
Literaturempfehlungen.....	302
Kontaktadressen	303
Stichwortverzeichnis	304
Autorenportraits	308
Lieferanten von Low Level Laser Systemen (Auswahl)	310
Weitere Bücher und Produkte des Fächtenbusch Verlags	311
Dosisschema für Standardeinstellungen (Dosiskarte)	317

LASERAKUPUNKTUR – LASERPEN – Dosis und Behandlungszeit

Tab. 1 Laserpen – Dosis und Behandlungszeiten (min:sec) für den cw-Modus

Leistung Dosis	20 mW	30 mW	40 mW	50 mW	75 mW	100 mW	150 mW	200 mW
0,5 Joule	0:25	0:20	0:20	0:20	0:20	0:20	0:20	0:20
1,0 Joule	0:50	0:33	0:25	0:20	0:20	0:20	0:20	0:20
2,0 Joule	1:40	1:07	0:50	0:40	0:27	0:20	0:20	0:20
3,0 Joule	2:30	1:40	1:15	1:00	0:40	0:30	0:20	0:20
4,0 Joule	3:20	2:13	1:40	1:20	0:53	0:40	0:27	0:20
5,0 Joule	4:10	2:47	2:05	1:40	1:07	0:50	0:33	0:25
6,0 Joule	5:00	3:20	2:30	2:00	1:20	1:00	0:40	0:30
7,0 Joule	5:50	3:53	2:55	2:20	1:33	1:10	0:47	0:35
8,0 Joule	6:40	4:27	3:20	2:40	1:47	1:20	0:53	0:40

 = Standardbereich = tonisierend = sedierend

Tab. 2 Laserpen – Dosis und Behandlungszeiten (min:sec) für den Resonanzmodus

Leistung Dosis	20 mW	30 mW	40 mW	50 mW	75 mW	100 mW	150 mW	200 mW
0,5 Joule	0:50	0:33	0:25	0:20	0:20	0:20	0:20	0:20
1,0 Joule	1:40	1:07	0:50	0:40	0:27	0:20	0:20	0:20
2,0 Joule	3:20	2:13	1:40	1:20	0:53	0:40	0:27	0:20
3,0 Joule	5:00	3:20	2:30	2:00	1:20	1:00	0:40	0:30
4,0 Joule	6:40	4:27	3:20	2:40	1:47	1:20	0:53	0:40
5,0 Joule	8:20	5:33	4:10	3:20	2:13	1:40	1:07	0:50
6,0 Joule	10:00	6:40	5:00	4:00	2:40	2:00	1:20	1:00
7,0 Joule	11:40	7:47	5:50	4:40	3:07	2:20	1:33	1:10
8,0 Joule	13:20	8:53	6:40	5:20	3:33	2:40	1:47	1:20

 = Standardbereich = tonisierend = sedierend

Tab. 3 Laserpen – Standard-Behandlungszeiten (min:sec)

	Gewebe	Joule	cw-Standard	Resonanzstandard
Akupunkturpunkt	Ohr	0,5	20 mW/0:25	40 mW/0:25
Akupunkturpunkt	oberflächlich	1-2	40 mW/0:25-0:50	80 mW/0:25-0:50
Akupunkturpunkt	tief	3-6	50 mW/1:00- 200 mW/0:30	100 mW/1:00- 200 mW/1:00
Triggerpunkt	Muskelschicht	4-8	50 mW/1:20- 200 mW/0:40	100 mW/1:20- 200 mW/1:20
Tenderpunkt	Epidermis, Subkutis, Bänder, Gelenke, Gefäße, Nerven	2-8	40 mW/0:50- 200 mW/0:40	80 mW/0:50- 200 mW/1:20
Paraspinalpunkt	Muskeln, Nerven	4-8	50 mW/1:20- 200 mW/0:40	100 mW/1:20- 200 mW/1:20

LASERAKUPUNKTUR – LASER-NEEDLE – Dosis und Behandlungszeit

Tab. 4 Laser-Needle – Dosis und Behandlungszeiten (min:sec) für den cw-Modus

Leistung Dosis	5 mW	10 mW	15 mW	20 mW	25 mW	30 mW	40 mW	50 mW
0,5 Joule	3:20	1:40	1:07	0:50	0:40	0:33	0:25	0:20
1,0 Joule	6:40	3:20	2:13	1:40	1:20	1:07	0:50	0:40
2,0 Joule	13:20	6:40	4:27	3:20	2:40	2:13	1:40	1:20
3,0 Joule	20:00	10:00	6:40	5:00	4:00	3:20	2:30	2:00
4,0 Joule	26:40	13:20	8:53	6:40	5:20	4:27	3:20	2:40
5,0 Joule	33:20	16:40	11:07	8:20	6:40	5:33	4:10	3:20
6,0 Joule	40:00	20:00	13:20	10:00	8:00	6:40	5:00	4:00
7,0 Joule	46:40	23:20	15:33	11:40	9:20	7:47	5:50	4:40
8,0 Joule	53:20	26:40	17:47	13:20	10:40	8:53	6:40	5:20

 = Standardbereich

Tab. 5 Laser-Needle – Dosis und Behandlungszeiten (min:sec) für den Resonanzmodus

Leistung Dosis	5 mW	10 mW	15 mW	20 mW	25 mW	30 mW	40 mW	50 mW
0,5 Joule	6:40	3:20	2:13	1:40	1:20	1:07	0:50	0:40
1,0 Joule	13:20	6:40	4:27	3:20	2:40	2:13	1:40	1:20
2,0 Joule	26:40	13:20	8:53	6:40	5:20	4:27	3:20	2:40
3,0 Joule	40:00	20:00	13:20	10:00	8:00	6:40	5:00	4:00
4,0 Joule	53:20	26:40	17:47	13:20	10:40	8:53	6:40	5:20
5,0 Joule	1:06:40	33:20	22:13	16:40	13:20	11:07	8:20	6:40
6,0 Joule	1:20:00	40:00	26:40	20:00	16:00	13:20	10:00	8:00
7,0 Joule	1:33:00	46:40	31:07	23:20	18:40	15:33	11:40	9:20
8,0 Joule	1:46:40	53:20	35:33	26:40	21:20	17:47	13:20	10:40

 = Standardbereich

Tab. 6 Laser-Needle – Standard-Behandlungszeiten (min:sec)

	Gewebe	Joule	cw-Standard	Resonanzstandard
Klassische Akupunktursitzung	Epidermis und Subkutis	3-8	5 mW/20:00-15 mW/17:47	10 mW/20:00-25 mW/21:20
Kurzakupunktur			10 mW/10:00-25 mW/10:40	20 mW/10:00-50 mW/10:40
Reizung einzelner Punkte		1-8	50 mW/0:40-5:20	50 mW/1:20-10:40
Triggerpunkt	Muskelschicht	4-8	50 mW/2:40-5:20	50 mW/5:20-10:40
Tenderpunkt	Epidermis, Subkutis, Bänder, Gelenke, Gefäße, Nerven	2-8	40 mW/1:40-50 mW/5:20	50 mW/2:40-10:40
Paraspinalpunkt	Muskeln, Nerven	4-8	50 mW/2:40-5:20	50 mW/5:20-10:40

Bakerzyste (Poplitealzyste)

CHARAKTERISTIK

Die Bakerzyste ist eine Ausstülpung der dorsalen Kniegelenkscapsel, die mit Gelenkflüssigkeit gefüllt ist. Ursächlich sind neben Traumen des Kniegelenkes Arthrosen oder entzündliche Erkrankungen (rheumatoide Arthritis). Symptomatisch kommt es zu einer schmerzhaften Schwellung und Fluktuation in der Kniekehle, Taubheitsgefühlen, Lähmungen und Durchblutungsstörungen im Unterschenkelbereich. Neben der medikamentösen Therapie mit Analgetika (NSAR) werden die Punktion oder die operative Resektion der Zyste empfohlen.

TCM-Diagnose: Feuchtigkeits-Stagnation mit Schleimansammlung, Milz-Qi-Stagnation

THERAPIEPLAN



Laserakupunktur

Körper: Ma 40 (Fenglong), MP 2 (Dadu), MP 4 (Gongsun), MP 5 (Shangqiu), MP 9 (Yinlingquan), Dü 8 (Xiaohai), Dü 10 (Naoshu), BI 40 (Wiezhong), Gb 37 (Guangming), Knieaugen (Xiyang = Ma 35, Ma 35-2, Ex-LE 2, Ex-LE 4), Lokalpunkte

Ohr: Knie, Prostaglandin E1, Interferon, Thalamus, Thymus, Shenmen, Polster



Lasertherapie

Behandeln Sie die Kniekehle mit der Laserdusche.



Resonanztherapie

Nogier C / Schmerzfrequenzen nach Bahr (963,5 Hz, 1152 Hz) / Kniegelenk nach Bahr (893 Hz) / Organfrequenzen (MP, Le)

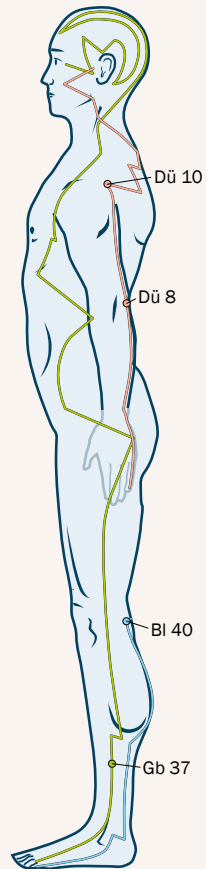
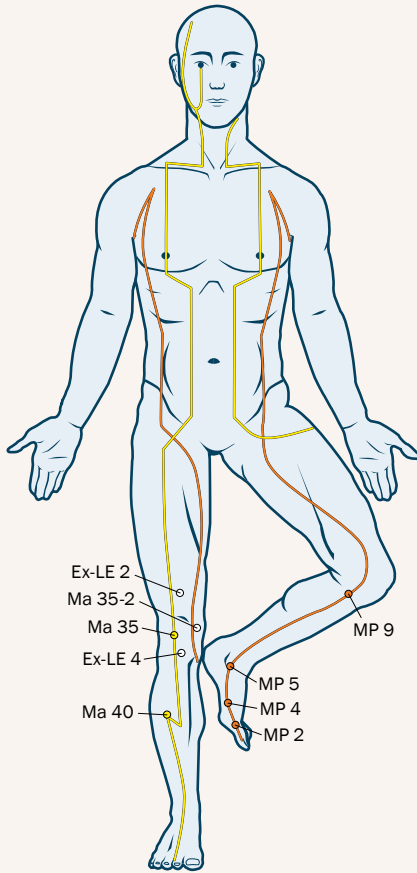
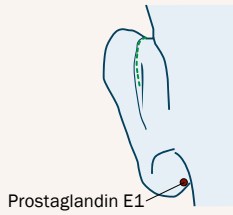
Behandlungsintervall: 2x/Wo bis zur Schmerzfreiheit

Behandlungsdauer (gesamt): 8-10 Behandlungen

DISKUSSION

Die Auflösung von Schleim und Feuchtigkeit durch Stimulation des Milz-Qi stehen aus Sicht der TCM im Vordergrund. Die antiphlogistischen und antiödematösen Gewebefeffekte der Lasertherapie wirken dazu verstärkend. Das Schmerzniveau wird reduziert und die Mikrozirkulation angeregt, wodurch wiederum regenerative Prozesse unterstützt werden. So lassen sich kleinere Zysten mit der Laserakupunktur oft gut behandeln und zurückbilden, größere Zysten sollten allerdings operativ entfernt werden. Nach einer Zystenresektion stärkt und beschleunigt die Lasertherapie die Prozesse der Wundheilung und lindert postoperative Schmerzen.

Weitere Empfehlungen: Schröpfen; Mikronährstoffe: Vitamin H; Kräuter: Liu Jun Zi Tang, Er Chen Tang



☉ = Innenseite, nicht sichtbar

Allergische Erkrankungen – Heuschnupfen

CHARAKTERISTIK

Der Heuschnupfen ist eine allergische Erkrankung der Nase (Rhinitis allergica), der Augen (Konjunktivitis allergica) und der Luftröhre. Auslöser (Allergene) sind Pollen, Stäube (Hausstaub), Tierhaare, Federn oder Schimmelpilze. Die Symptome sind ein klarer Fließschnupfen, Niesanfalle, eine verstopfte Nase, brennende Augen und Juckreiz. Therapeutisch werden im Akutstadium Antihistaminika und Corticosteroide eingesetzt. Die einzige kausale Therapie ist die Hyposensibilisierung (spezifische Immuntherapie), die in einer regelmäßigen Applikation des Allergens in die Haut oder unter die Zunge über einen Zeitraum von zumeist drei Jahren besteht.

TCM-Diagnose: Milz-Qi-, Lungen-Qi- und Wei-Qi-Schwäche fördern das Eindringen des äußeren Pathogenen Faktors Wind. Der wässrig-klare Nasenausfluss ist Zeichen von Wind-Kälte, das Augenjucken von Wind-Hitze.

THERAPIEPLAN



Laserakupunktur

Körper: Lu 5 (Chize), Lu 7 (Lieque), Lu 9 (Taiyuan), Di 4 (Hegu), Di 11 (Quchi), Di 20 (Yingxiang), Ma 36 (Zusanli), Ma 40 (Fenglong), BI 2 (Zanshu), BI 12 (Fengmen), BI 13 (Feishu), BI 40 (Weizhong), Gb 20 (Fengchi), Du 16 (Fengfu), Ren 17 (Danzhong), Ren 22 (Tiantu), Du 23 (Shangxing), Ex-HN 3 (Yintang), Ex-HN 8 (Shangyingxiang)

Ohr: Lunge, Auge, Endokrinium, Hypophyse, Interferon, NNR, ACTH, Cortison, Thymus, Histamin, Omega-Hauptpunkt, Haldol, Valium, Nasenschleimhaut



Lasertherapie

Die Nasenflügel werden über je 3 Lichtwellenleiter (Laser-Needle-System) bestrahlt.



Resonanztherapie

Nogier B, F, G / Bahr 5 / Allergie nach Bahr (1927 Hz) / Self Heal nach Bahr (4625 Hz) / Organfrequenzen (Lu, Ni, MP)

Besondere Techniken: Laserdesensibilisierung (☞ *Basisschema – Laserdesensibilisierung*, S. 182)

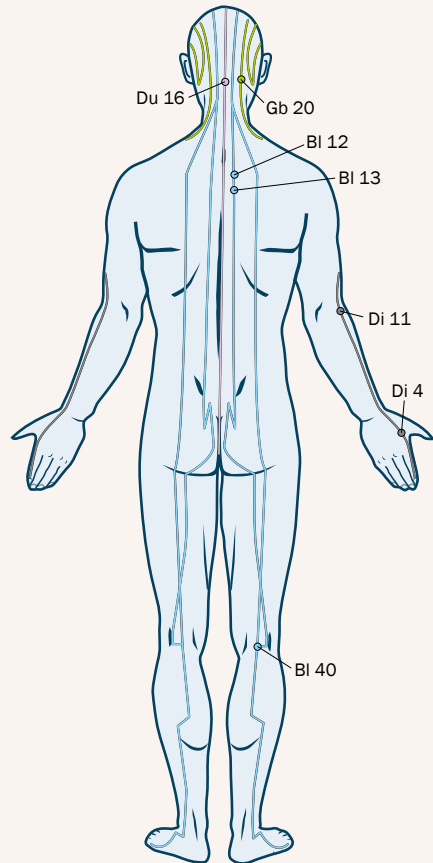
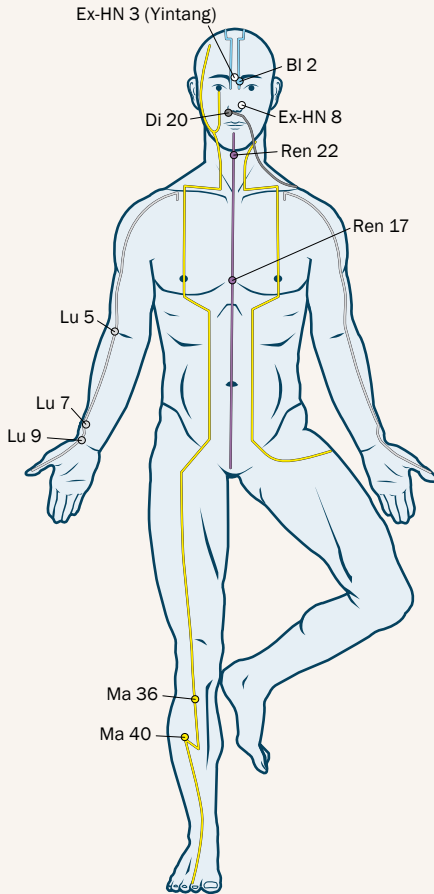
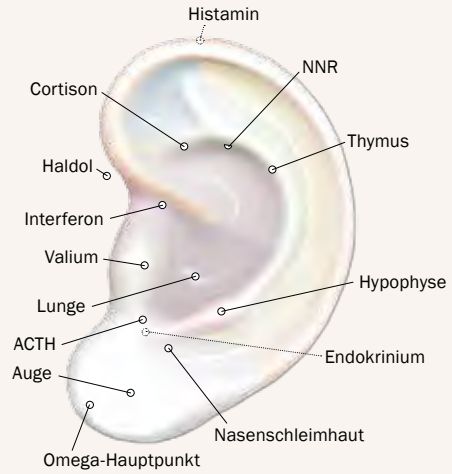
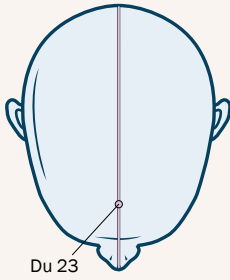
Behandlungsintervall: 1-2x/Wo bis zur Besserung

Behandlungsdauer (gesamt): 2-3 Mo

DISKUSSION

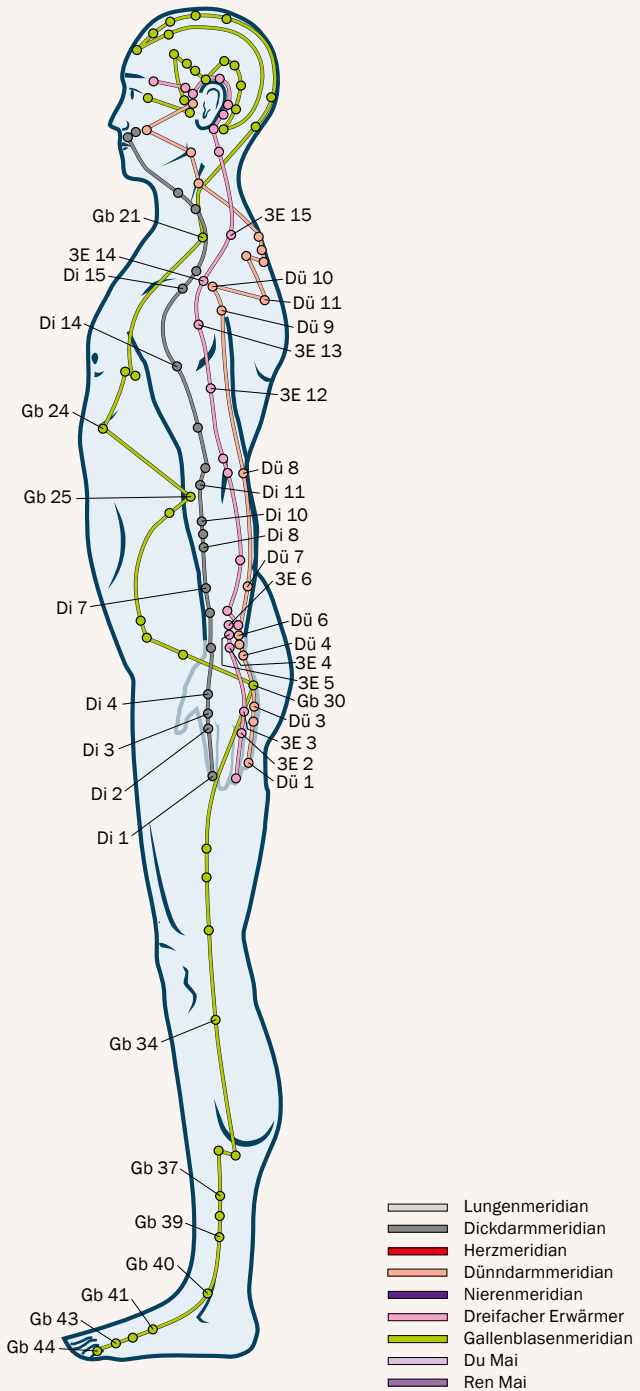
Die Akupunktur stärkt das Milz-, Lungen- und Wei-Qi und hemmt damit das schädliche Eindringen von Wind. Der Anteil des Lasers bei der Laserakupunktur ist besonders im Bereich der Nahpunkte sehr nutzbringend. Er fördert die Abschwellung der Nasenschleimhaut und die Lymphdrainage, hemmt Entzündungen und die Bereitschaft zu überstarker Immunreaktion. Diese Effekte können durch eine zusätzliche Flächentherapie oder die intranasale Bestrahlung mit einem Spezialapplikator weiter gefördert werden. In vielen Fällen kommt es schon während der Behandlung zur Linderung der Beschwerden. Eine erfolgreiche Prophylaxe und Therapie ist ohne Medikamente möglich. Schlägt die Therapie nicht zufrieden stellend an, kann eine chronische Sinusitis als mögliches Störfeld im Hintergrund liegen.

Weitere Empfehlungen: Mikronährstoffe: Vitamin C, Gamma-Linolensäure, Vitamin D, Zink, Selen, Magnesium; Kräuter: Yu Ping Feng San, Liu Jun Zi Tang, Xiao Qing Long Tang

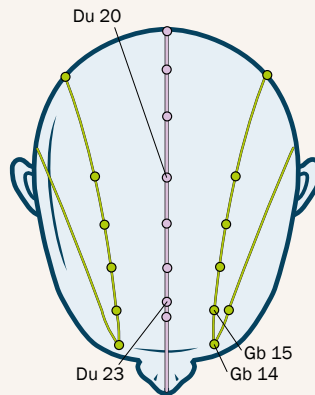
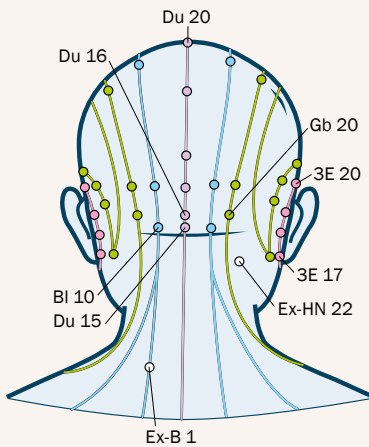
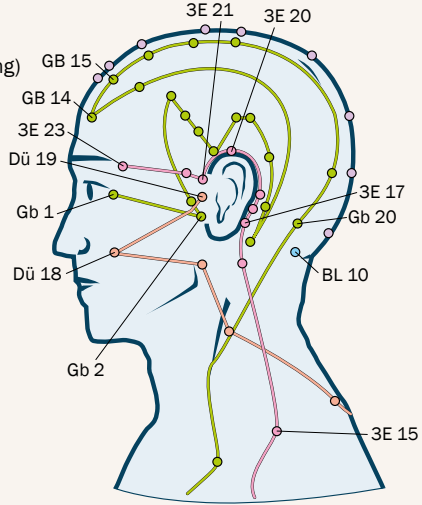
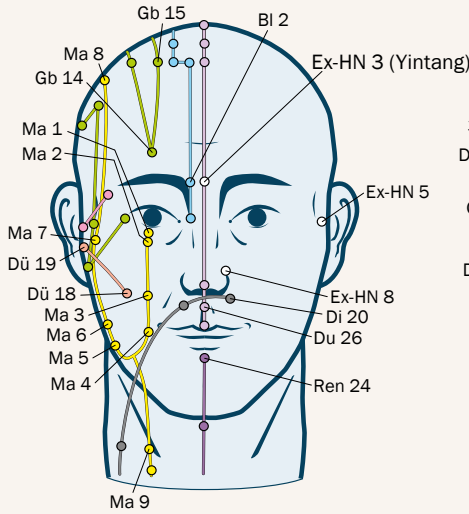


☉ = Innenseite, nicht sichtbar

Meridianverläufe Körper – Seitenansicht



Meridianverläufe – Kopfansichten



- Dickdarmmeridian
- Magenmeridian
- Dünndarmmeridian
- Blasenmeridian
- Dreifacher Erwärmer
- Gallenblasenmeridian
- Du Mai
- Ren Mai
- Extrapunkte



**Hat Ihnen das Buch Weber, M./ Kreisel, V
Praxisbuch Laserakupunktur
gefallen?**

zum Bestellen hier klicken

by naturmed Fachbuchvertrieb

Aidenbachstr. 78, 81379 München

Tel.: + 49 89 7499-156, Fax: + 49 89 7499-157

Email: info@naturmed.de, Web: <http://www.naturmed.de>